

# GEBRAUCHSANLEITUNG INSTRUCTIONS FOR USE

## SETO COMBAT



**SETOLITE Lichttechnik GmbH**

Bockhackerstr. 13 - 42499 Hückeswagen

Tel: +49 (0) 21 92 - 9 36 24-0 - Fax: +49 (0) 21 92 - 9 36 24-25

E-mail: [info@setolite.de](mailto:info@setolite.de) - Internet: [www.setolite.com](http://www.setolite.com)



## Vorsicht

1. Blendgefahr! Niemandem in die Augen leuchten und schauen Sie nicht direkt ins Licht. Dies kann zu vorübergehenden oder auch permanenten Augenschädigungen führen (Gefahr einer Netzhautverletzung).
2. Produkt nicht für Augenuntersuchungen verwenden (Pupillentest). Erhöhte Blendgefahr.
3. Das Außengehäuse der Leuchte kann bei intensivem Gebrauch warm werden. Das ist normal.
4. Verwenden Sie sie nicht in der Nähe von hohen Temperaturen wie Feuer oder Heizgeräten. Dies kann zu einer Explosion oder Entzündung führen.
5. Nicht verwenden, wenn der Betriebstemperaturbereich (-10°C bis 40°C) überschritten wird.
6. **Der Akku darf ausschließlich mit dem mitgelieferten Ladegerät verwendet werden.**

## Garantie

1. Ein Garantieanspruch setzt eine korrekte Bedienung voraus; die Garantiezeit beträgt 12 Monate nach Kauf und bezieht sich auf defekte Teile oder auf Herstellungsprozesse, die das Produkt unbrauchbar machen. Der Kunde ist nicht befugt, Reparaturen an der Leuchte vorzunehmen. Der Hersteller oder ein autorisierter Vertriebspartner müssen entscheiden, ob das Produkt repariert oder ausgetauscht wird.
2. Wird das Produkt zur Reparatur eingeschickt, muss dieses sorgfältig verpackt und der Servicehändler kontaktiert werden. Der entsprechende Rechnungsbelag (mit Einkaufsdatum) muss sich im Paket befinden. Eingesandte Produkte ohne entsprechenden Rechnungsbeleg können für die Herstellergarantie nicht berücksichtigt werden.
3. Wird das Produkt zur Reparatur eingeschickt, muss dieses sorgfältig verpackt und der Servicehändler kontaktiert werden. Der entsprechende Rechnungsbelag (mit Einkaufsdatum) muss sich im Paket befinden. Eingesandte Produkte ohne entsprechenden Rechnungsbeleg können für die Herstellergarantie nicht berücksichtigt werden.
4. Schäden, die nachweislich auf unsachgemäße Handhabung des Kunden zurückzuführen sind, sind von der Garantie ausgeschlossen.

## Akku

### Vorsichtsmaßnahmen für die Langzeitlagerung


1. Für eine längere Lagerung ist ein Ladezustand von ca. 100% anzustreben.
2. Bitte beachten Sie, dass bei einer Lagerung unter 10 Grad Celsius die Lebensdauer der Batterie beeinträchtigt sein kann.
3. Bitte an einem trockenen Ort ohne Feuchtigkeit aufbewahren.

## Betrieb



1. Bei vollständig entladener Batterie ist, blinkt die Batterie-Restanzeige möglicherweise nicht. Wenn dies der Fall ist, schließen Sie das Ladekabel an.
2. **Die Leuchte aufladen**  
Öffnen Sie die Abdeckung des Produkts und schließen Sie den Adapter an die Ladebuchse an. Die Ladezeit kann je nach Batteriekapazität und externer Umgebung variieren.
3. **Kontrolle des Akkustandes**  
Die Akkuanzeige blinkt und zeigt den verbleibenden Akkustand in vier Schritten an. (Der verbleibende Akkustand wird für etwa 2 Sekunden angezeigt.)

## Akkuanzeige



0~25%	Flickers
25~50%	
50~75%	
75~100%	Stop
Voll aufgeladen	

### 4. Ein/Aus Dimmungskontrolle Farbtemperatur-Kontrolle

1.) Ein/Aus und Dimmkontrolle: Drücken Sie die Ein- und Aus-Taste (mittig oder seitlich) kurz, um sie aufleuchten zu lassen und stellen Sie die Helligkeit in 1-2-3 Stufen ein. Wenn Sie das vierte Mal drücken, wird das Licht ausgeschaltet.

2.) Farbtemperatur-Steuerung: Wenn das Licht an ist, drücken Sie die CCT-Kontrolltaste kurz, um die Lichtfarbe in drei Schritten einzustellen: Warm - Neutral - Kalt

### 5. Powerbank-Funktion

Nach dem Anschließen des USB-Kabels, drücken und halten Sie die mittige Taste "⏏" für 2 Sekunden, um mit dem Laden des externen Geräts zu beginnen. Wenn Sie das Gerät nicht verwenden möchten, halten Sie die seitliche Taste "⏏" 2 Sekunden lang gedrückt, um den Ladevorgang zu beenden.

## Reinigung und Pflege

Verwenden Sie zum Entfernen von Schmutz, Staub, Öl, Fett usw. ein weiches Tuch, das mit einer milden Seifenlösung oder Wasser leicht angefeuchtet ist. Trocknen Sie mit einem weichen, trockenem Tuch nach. Verwenden Sie zum Reinigen keine korrodierenden Substanzen oder Lösungsmittel.

## Technische Daten

Typ	SETO COMBAT X1	SETO COMBAT X2
Input	DC 12.6 V 3 A	DC 12.6 V 3 A
Illuminant	LED Technologie	LED Technologie
Helligkeit (Lumen)	300-3.200 lm	400-4.000 lm
LED-Farbtemperatur	Warm: 3.000K, Neutral: 4.200K, Kalt: 6.200K	Warm: 3.000K, Neutral: 4.200K, Kalt: 6.200K
Betriebszeit	6,30 h - 78 h	7,30 h - 78 h
Akkutyp	Li-ion, 3,6V, 15,600mAh	Li-ion, 3,6 V, 23,400 mAh
Ladezeit	3h	4h
Größe	229 x 100 x 36 mm	296 x 100 x 36 mm
Gewicht	598 g	822 g



## Attention

1. Blinding hazard! Never shine into someone's eyes and do not look directly into the light. This may lead to short- or even long-term eye damages (risk of retina damages).
2. Do not use the product for eye examinations (pupil test). Increased blinding risk.
3. The outer housing of the luminaire can get warm at intensive use. That is normal.
4. Do not use it near high temperature such as fire or heating equipment. It may cause explosion and ignition.
5. Do not use when it exceed the operating temperature range (-10°C to 40°C).
6. **The battery is only to be used with the delivered charger.**

## Warranty

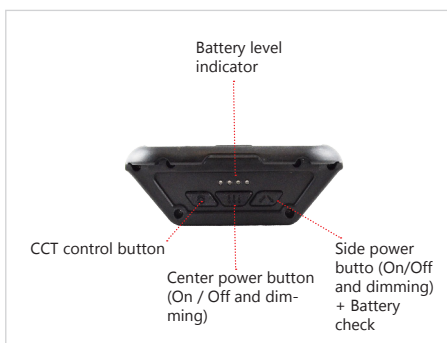
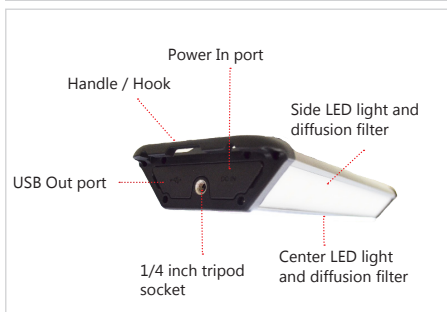
1. A warranty claim presupposes a correct handling; the warranty duration is 12 months after purchase and refers to faulty parts or production processes which make the product unusable. The customer is not authorised to carry out repairs on the luminaire. The producer or an authorised distribution partner have to decide if the product has to be repaired or replaced.
2. If the product is sent in for repair, it has to be packed thoroughly, and the service retailer has to be contacted. The respective invoice document (with purchase date) has to be in the package. Sent in products without the respective document cannot be considered for the manufacturer's warranty.
3. Damages, which are demonstrably caused by improper handling, are excluded from the warranty.

## Battery

### Cautions for long-term storage

1. When stored for a long time, a charging level of approx. 100% is recommended.
2. Please keep in mind that if stored below 10 degrees Celsius, the battery life may be affected.
3. Please keep in a dry place without moisture.

## Operating



### 1. Charging the lantern

Open the cover of the product and connect the adapter to the Power In port. Charging time may vary depending on battery capacity and external environment.

### 2. Battery level check

The battery indicator blinks and indicates the remaining battery level in four steps. (The remaining battery level is displayed for about 2 seconds in the 1-step brightness on both sides.)

#### Battery indicator

● ○ ○	0~25%	Flickers
● ● ○	25~50%	
● ● ●	50~75%	
● ● ● ●	75~100%	Stop
● ● ● ● ●	Fully charged	

### 3. On/Off Dimming control CCT control

1. On/Off and dimming control: Press each button shortly to light up and adjust the brightness in 1-2-3 stages. When you press the fourth time, the light turns off.

2. CCT control: When light is on, press CCT control button shortly to adjust the light color in three steps: Warm - Bright - Cool

### 4. Power bank function

After connecting the USB cable, press and hold center power button "⏻" for 2 seconds to start charging the external device. If you do not want to use it, press and hold side power button "⏻" for 2 seconds to end the charging.

## Cleaning and care

In order to remove dirt, dust, oil, grease, etc., use a soft cloth that is lightly moistened with a mild soap solution or water. Afterwards, dry it off with a soft, dry cloth. Do not use corroding substances or solvents for the cleaning.

## Technical data

Type	SETO COMBAT X1	SETO COMBAT X2
Input voltage	DC 12.6V 3 A	DC 12.6 V 3 A
Illuminant	LED Technology	LED Technology
Luminous flux approx.	300 - 3.200 lm	400-4.000 lm
Color temperature	6200 K (cw) 4200K (nw) 3000K (ww)	6200 K (cw) 4200K (nw) 3000K (ww)
Lighting duration	6.5 hrs - 78 hrs	7.5 hrs - 78 hrs
Battery	Li-ion, 3.6V, 15.600 mAh	Li-ion, 3.6V, 23.400 mAh
Charging time	3 hrs	4 hrs
Dimensions (LxWxH) approx.	229 x 100 x 36mm	296 x 100 x 36mm
Weight	598 g	822 g

#### © SETOLITE Lichttechnik GmbH

Alle Rechte, einschließlich Übersetzung behalten wir uns vor. Die vollständige oder teilweise Vervielfältigung ist nur mit schriftlicher Genehmigung des Herausgebers zulässig. Die Angaben in diesem Dokument entsprechen dem technischen Stand bei Drucklegung, Änderungen in Technik und Ausstattung, sowie Irrtümer und Druckfehler vorbehalten.

All rights, including translation, are reserved. Reproduction of any kind, for example photocopying, microfilm or data processing equipment are forbidden without the written permission of the publisher. Reprint, also partly is forbidden. The operating instructions reflect the current technical state of printing. Changes in technology and equipment, as well as errors and omissions are reserved.

[www.setolite.com](http://www.setolite.com)